



CENTER FOR SOCIAL STUDIES  
ЦЕНТЪР ЗА СОЦИАЛНИ ИЗСЛЕДВАНИЯ



***Първоначални  
впечатления на  
първокурсниците и  
оценка на КСК 2021***

Вътрешноуниверситетско проучване

# Методологически бележки

- 5 октомври – 9 ноември 2021 г.;
- Студенти-бакалаври, първокурсници, редовна форма на обучение;
- Изчерпателен подход;
- 317 валидни онлайн анкети;
- 90 % гаранционна вероятност; грешка  $\pm 4\%$ ;
- Пълно възпроизводство на специалностна структура.
- Стандартизирана он-лайн анкета; Данните са представителни за първокурсниците през 2021/2022 учебна година;
- Сравнимост с резултатите от проведените проучвания през периода 2008 – 2020 г.

Продължава да не се регистрират значителни промени в дела на новоприетите студенти по отношение на основни вярвания за висшето образование в България. **Умерено песимистични** е начинът, по който могат да бъдат характеризирани.

Студентите в България учат само за да получат диплом – 36,6%

В България може лесно да се купи диплом и без да се губят 4 или 5 години – 38,5%

Обучението в български университети осигурява необходимите знания и умения за професионална реализация на завършилите – 67,5%

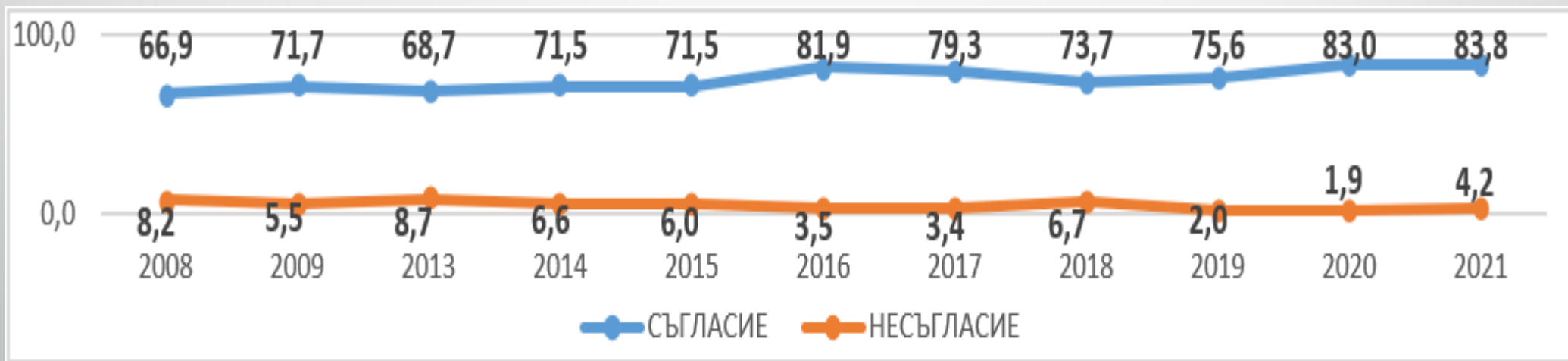
Хората, завършили висше икономическо образование в България се ползват с уважение – 52,1%

Голяма част от хората, завършили висше образование са безработни – 29,7% ▼

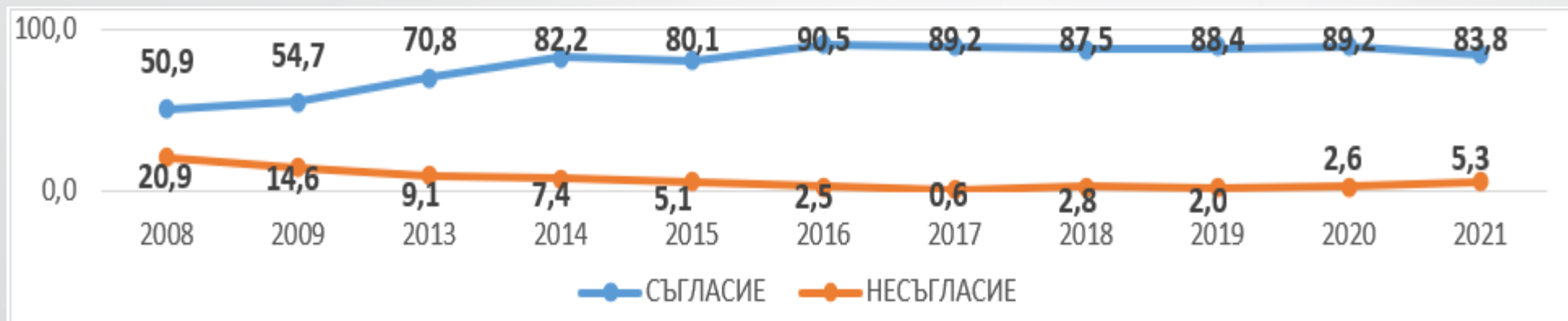
# Представи за ИУ - Варна

- Новите студенти имат позитивни общи представи за ИУ – Варна

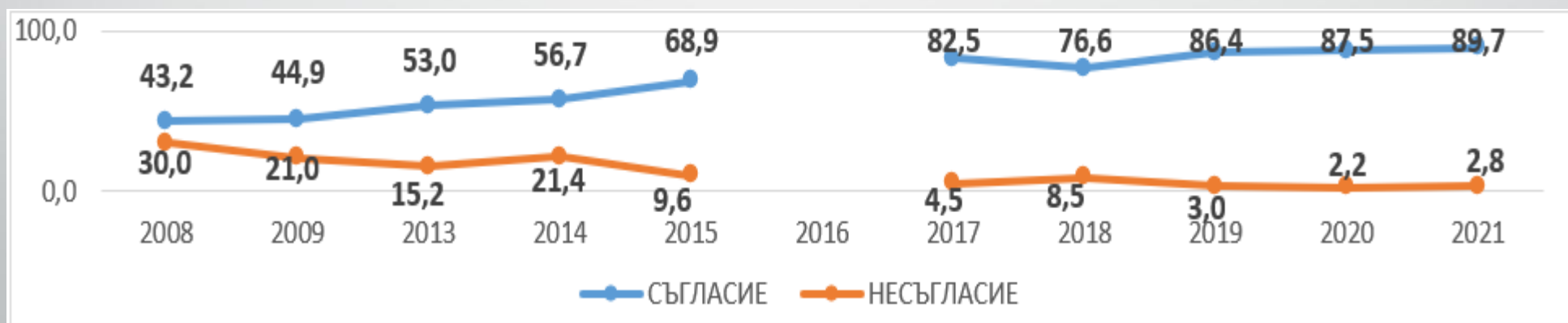
*Бакалавърското обучение в ИУ-Варна е с високо качество*



- Материалната база е много добра



- Преподавателите в ИУ-Варна се отнасят с разбиране и уважение към студентите



# ИУ в очите на първокурсниците

2015

прогресивен  
иновативен  
модерен  
ГОЛЯМ  
проспериращ

2016

проспериращ  
сигурен  
модерен  
ГОЛЯМ  
иновативен

2017

проспериращ  
сигурен  
модерен  
ГОЛЯМ  
иновативен

2018

сигурен  
иновативен  
прогресивен  
ГОЛЯМ  
модерен

2014

конкурентоспособен  
модерен  
уважаван  
ГОЛЯМ  
иновативен

2019

ГОЛЯМ  
проспериращ  
сигурен  
модерен  
прогресивен

2021

активен  
проспериращ/  
успешен  
ГОЛЯМ  
сигурен  
предприемчив

2020

ГОЛЯМ  
почтен  
прогресивен  
сигурен  
модерен

2013

модерен  
конкурентоспособен  
ГОЛЯМ  
проспериращ  
уважаван



# Несъответствие очаквания – фактическо представяне



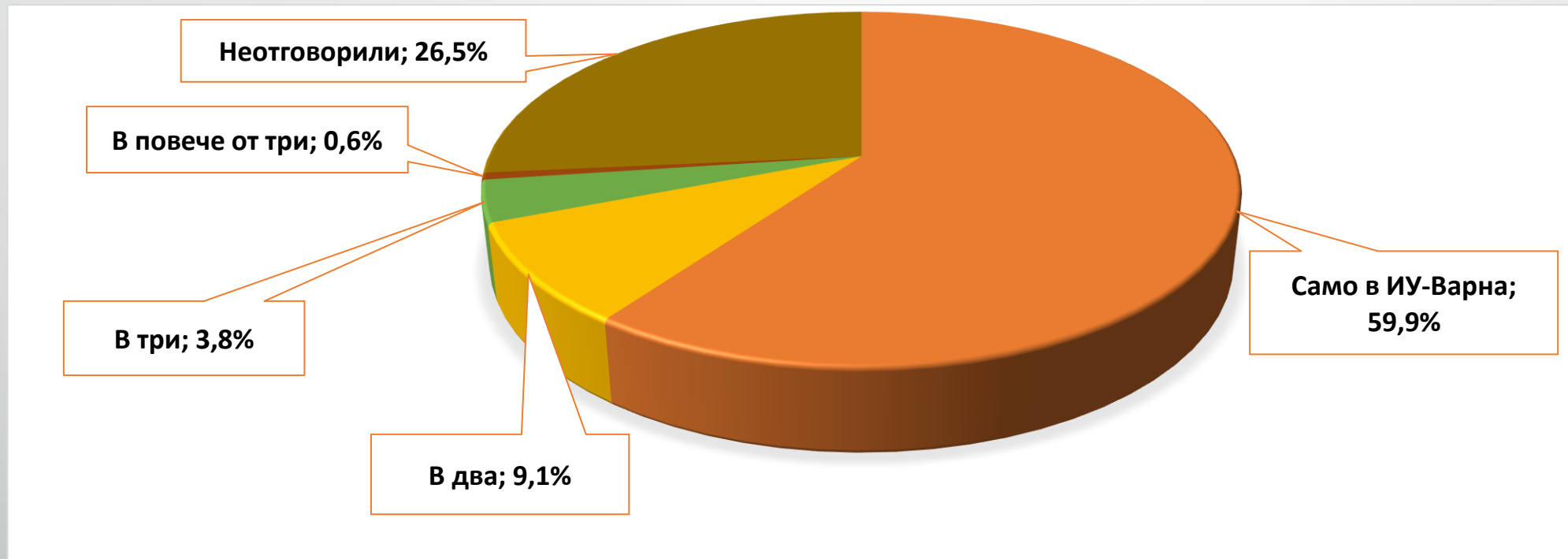
Елементи, с оцветени в оранжево барове, са с влошени резултати спрямо миналогодишните.

# Най-големи проблеми през първите седмици от обучението





# В колко университета са кандидатствали първокурсниците



Завършилите в периода 2002 – 2017 г., т.е. преди около 3 години е 2,7%.

# Конкуренти при избора

Дял от кандидатствалите в  
повече от един университет

1. СУ	27,0%
1. УНСС	24,3%
3. ВТУ	16,2 %
4. ШУ и ПУ	13,5%
5. МУ - Варна	10,8%

**За 41% от първокурсниците,  
които са кандидатствали в  
повече от един университет  
съществува риск от  
оформяне на желание да се  
прехвърлят в друг  
университет. В абсолютни  
цифри става въпрос за около  
87 души.**

# Критерии за избор на университет

1

Варна като град

86,1%

85,4%

Специалността, в която са приети

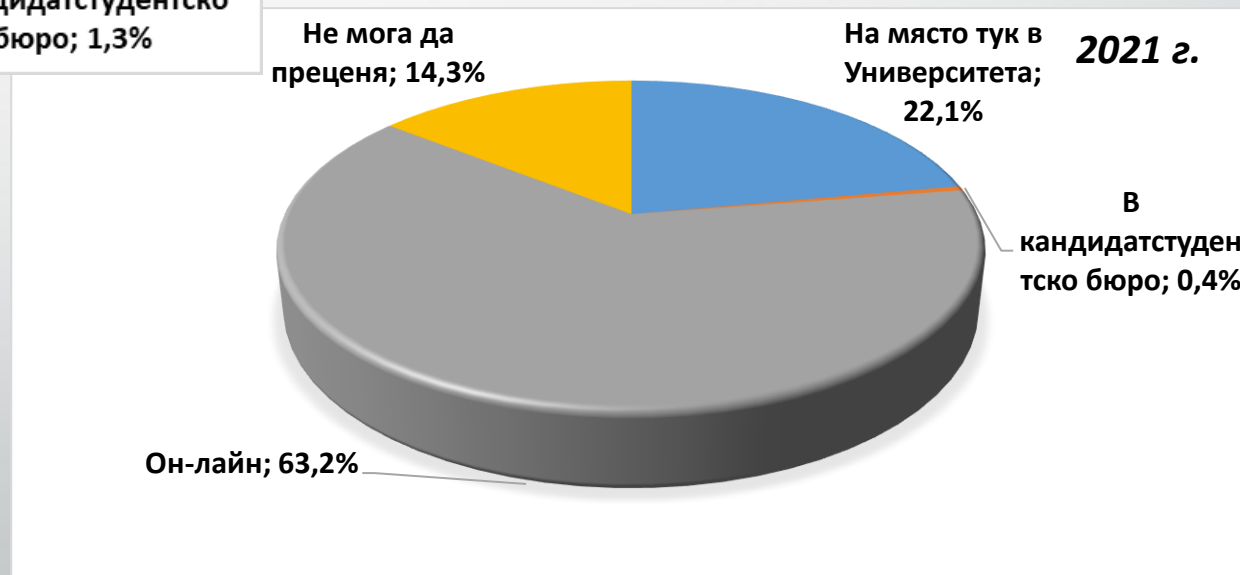
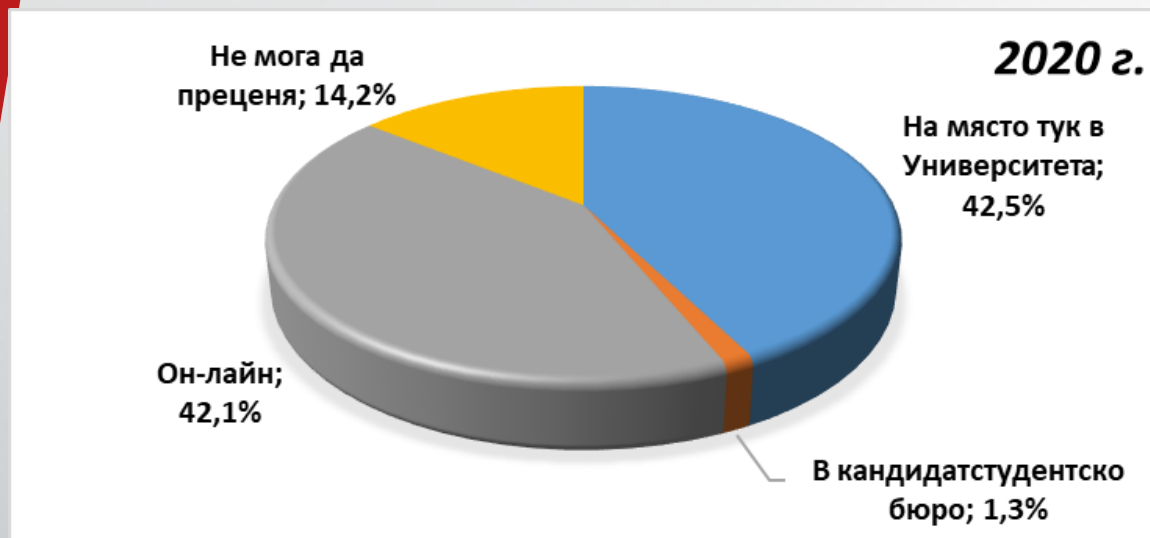
2

3

Възможността да се намери добра реализация след завършване

79,4%

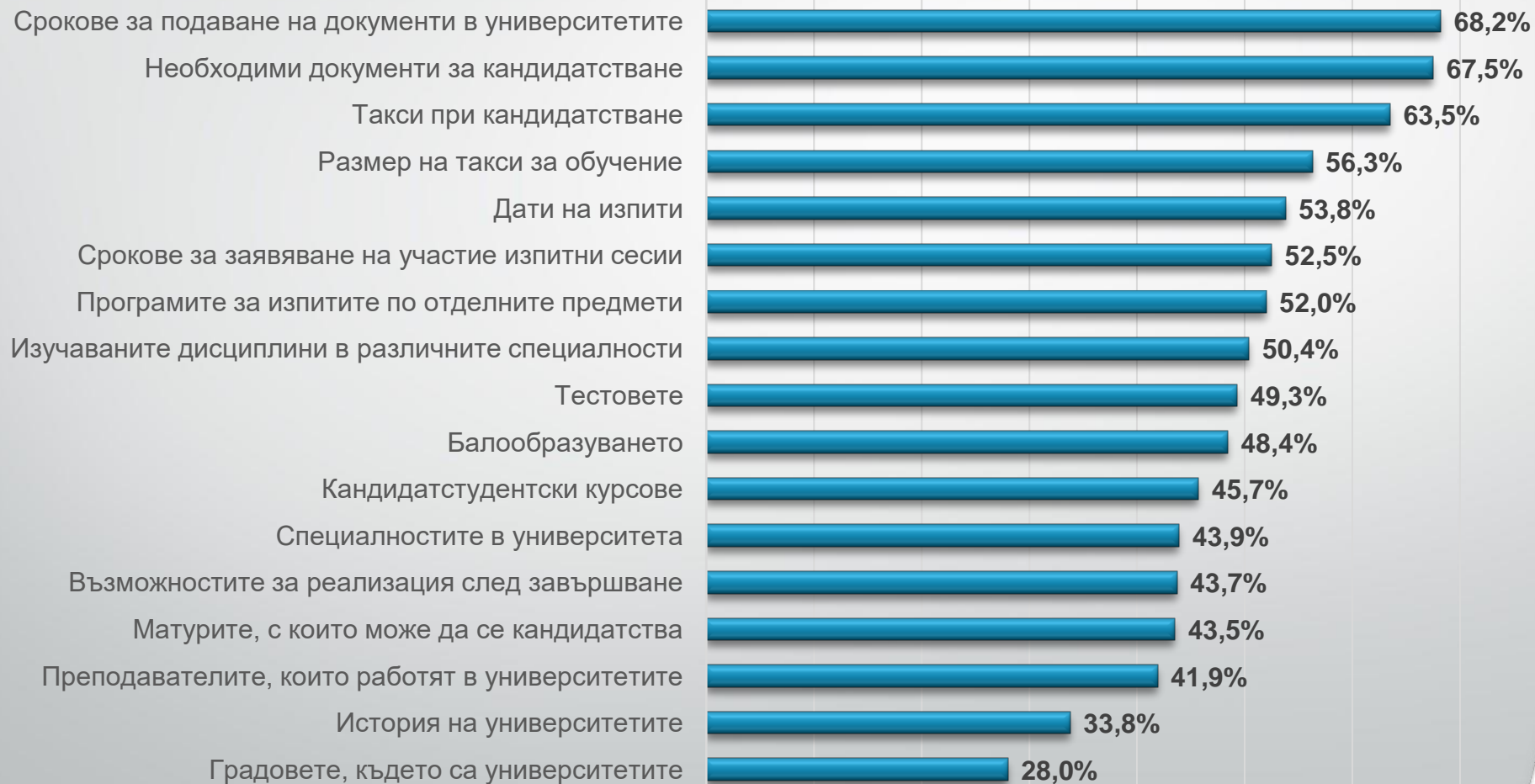
# Най-добър начин за подаване на документи?



# Търсена информация преди края на 2020 г. и по-рано

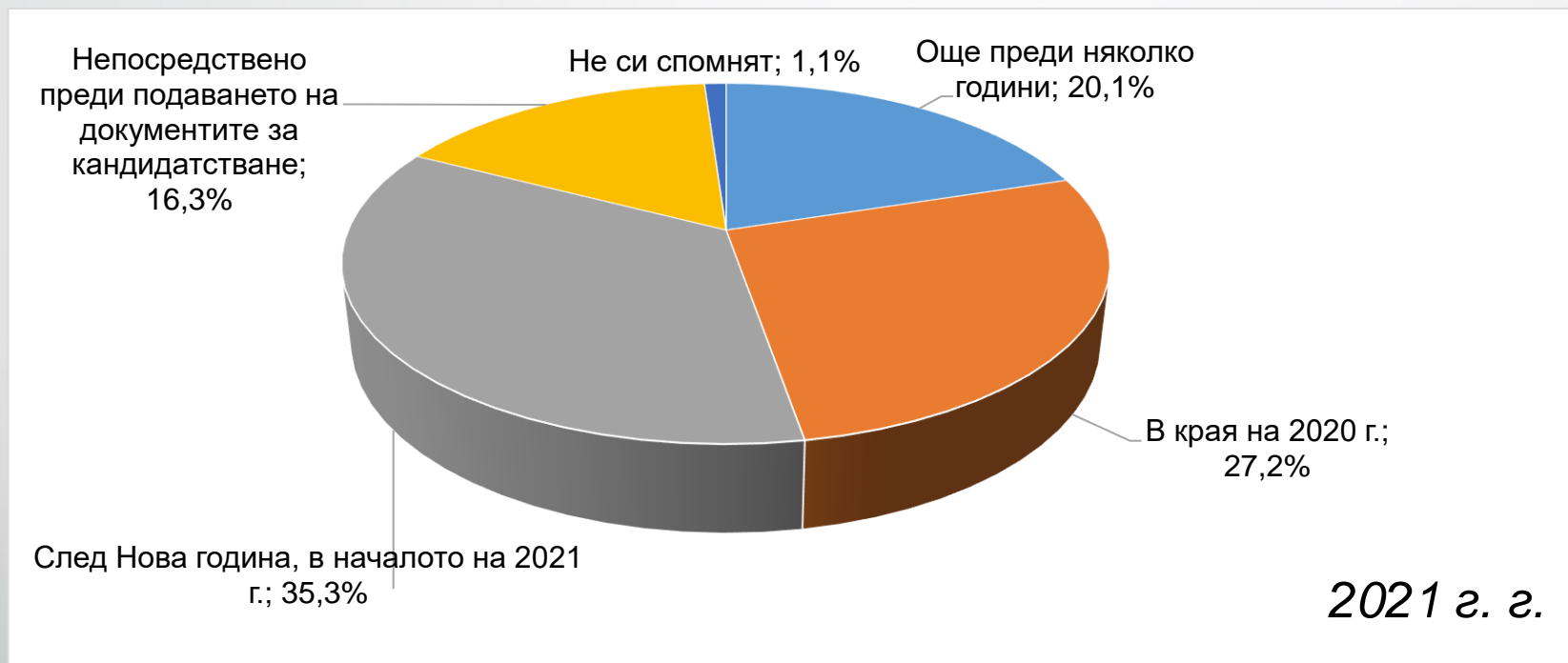


# Търсена информация след началото на 2021 г. и по-късно





# Момент на оформяне на решението за кандидатстване в ИУ - Варна



Без съществена промяна спрямо миналогодишното измерване!

# Преценка за информационното поведение на ИУ - Варна

- По всички етапи и елементи на кампанията около една четвърт от първокурсниците ни възприемат еднакви като останалите в начина, по който разпръскваме информация.
- При почти всички елементи на КСК2021 студентите смятат, че ИУ-Варна се е справил по-добре в сравнение с останалите университети. Изключение правят: **информацията за тестовете; информацията за балообразуването и информацията за преподавателите.**



# Най-полезни източници на информация

Уебсайт – 97,3%


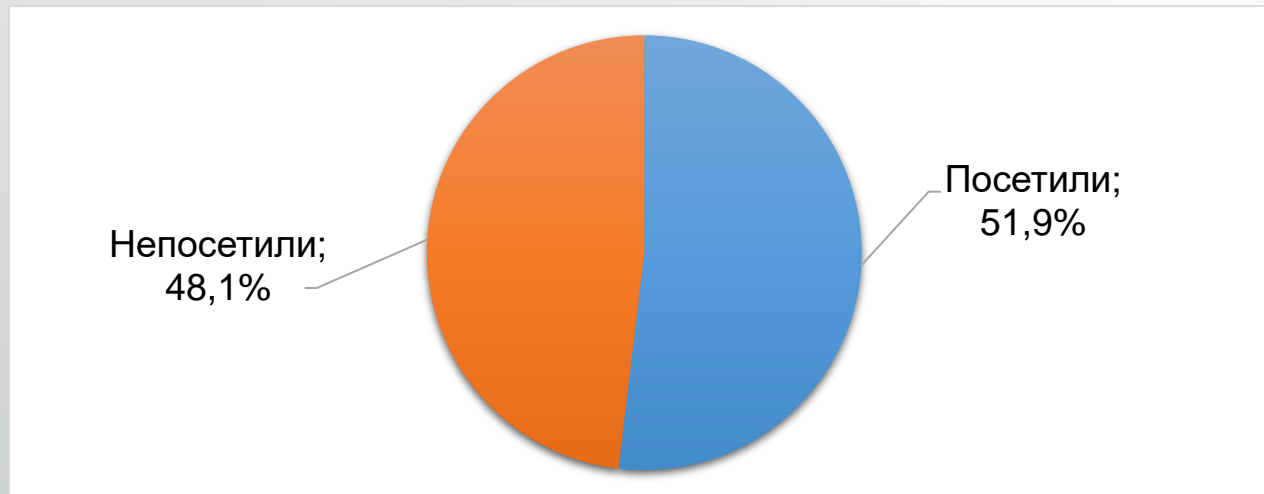


Приятели и познати, които учат тук – 70,2%

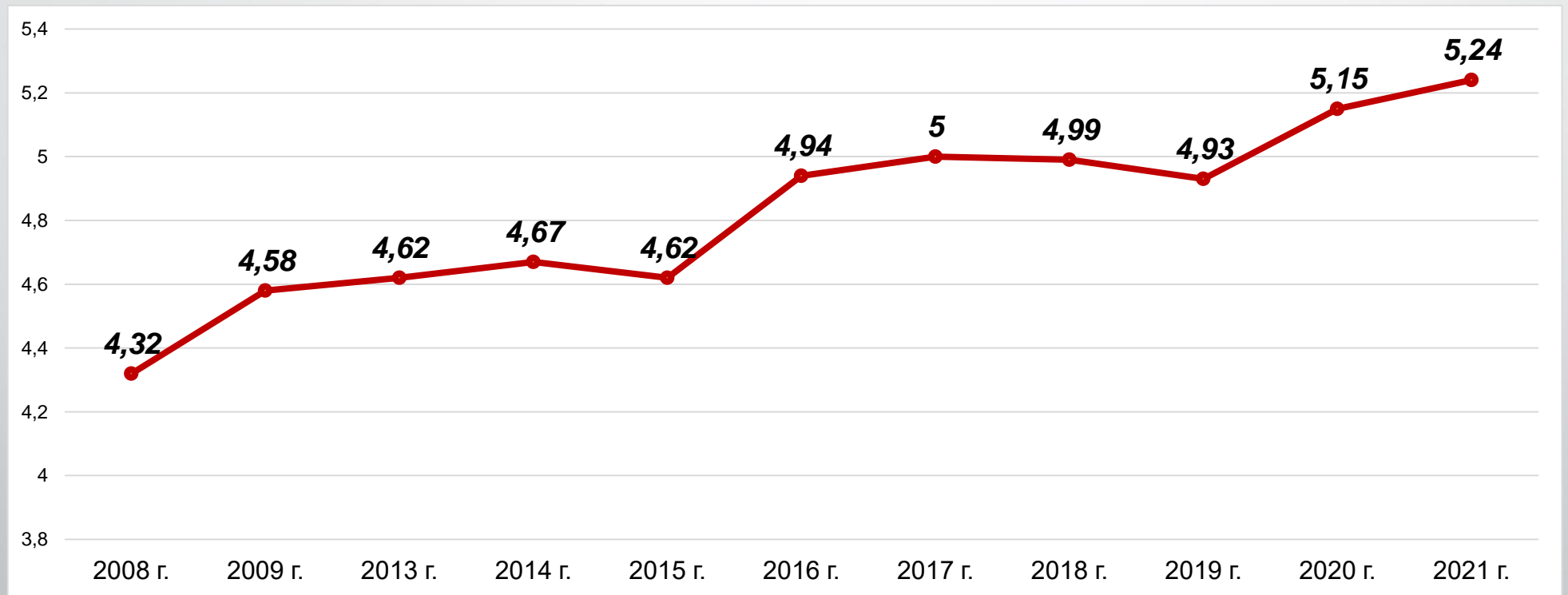
Университетските телефони за информация – 55,2%



# Оценка на информационните дни, организирани в ИУ - Варна



# Средни общи оценки на КСК




# Оценки по етапи на кампанията

	<i>2013 г.</i>	<i>2014 г.</i>	<i>2015 г.</i>	<i>2016 г.</i>	<i>2017 г.</i>	<i>2018 г.</i>	<i>2019 г.</i>	<i>2020 г.</i>	<i>2021 г.</i>
За подаването на документи за участие в изпитните сесии	Мн. добър 4.52	Мн. добър 4.80	Мн. добър 4.57	Мн. добър 4.90	Мн. добър 4.75	Мн. добър 4.87	Мн. добър 4.71	Мн. добър 4.74	Добър 4.48
За провеждането на изпитните сесии	Добър 4.41	Мн. добър 4.63	Добър 4.24	Добър 4.36	Добър 4.21	Добър 4.30	Добър 4.35	Добър 4.44	Добър 4.06
За организацията по подаване на документи за кандидатстване в Университета	Мн. добър 4.61	Мн. добър 4.79	Мн. добър 4.84	Мн. добър 5.31	Мн. добър 5.29	Мн. добър 5.33	Мн. добър 5.38	Мн. добър 5.30	Мн. добър 5.35
За оповестяване на резултатите от класиранията	Мн. добър 5.02	Мн. добър 5.00	Мн. добър 4.96	Мн. добър 5.33	Мн. Добър 5.38	Мн. Добър 5.44	Мн. Добър 5.19	Мн. Добър 5.30	Мн. Добър 5.29
За организацията на записването на приетите студенти	Мн. добър 4.58	Мн. добър 4.84	Мн. добър 4.88	Мн. добър 5.34	Мн. Добър 5.27	Мн. Добър 5.38	Мн. Добър 5.32	Мн. Добър 5.40	Мн. Добър 5.32



# Териториално разпределение на първокурсниците

2021 г.





**БЛАГОДАРЯ ЗА ВНИМАНИЕТО!**