



CENTER FOR SOCIAL STUDIES
ЦЕНТЪР ЗА СОЦИАЛНИ ИЗСЛЕДВАНИЯ



Програма „Една година по-късно“

Семестриално завършилите през учебната 2016/2017

Г.

Настоящото проучване е проведено в периода месец юни – септември 2018 г. сред студенти, завършили семестриално бакалавърска степен през учебната 2016/2017 г. Приложен е изчерпателен подход на допитване, чрез изпращане на индивидуална покана за участие в проучването, чрез е-поща. Получени валидни отговори 203. Това осигурява 90 % гаранционна вероятност и размер на грешка \mp 5 %. Информацията е представителна за четвъртокурсниците, завършили семестриално през учебната 2016/2017 година.

ВЪВЕДЕНИЕ

Програмата „Една година по-късно“ има за цел да регистрира данни за развитието на завършилите бакалаври, една година след тяхното семестриално завършване. Програмата има мониторингов характер и това е втори изследователски цикъл.

Изследователската програма доставя данни за:

- местоживееене към момента на анкетиране;
- продължението на пътя на семестриално завършилите студенти;
- трудов статус към момента на анкетиране;
- сфера на работа към момента на завършване;
- оценка за получаваното обучение в ИУ – Варна, една година по-късно;

I. Основни изводи

- **Повече от 93%от семестриално завършилите през 2017 г. живеят в България;**
- **93,6% от випуска са посочили, че са се дипломирали;**
- **76,4% е делът на работещите студенти от випуска след семестриалното завършване през 2017 г.;**
- **Една година след семестриалното завършване, делът на работещите е 83,3%;**
- **Добър 4,37 е средната обща оценка, която поставят за цялостното си обучение в ИУ – Варна, една година след семестриалното завършване.**

II. Местоживеене на семестриално завършилите през 2017 г.



Фиг. 1 Разпределение на семестриално завършилите през 2017 г. по местоживеене към м. юни-септември 2018 г. (в % към всички)

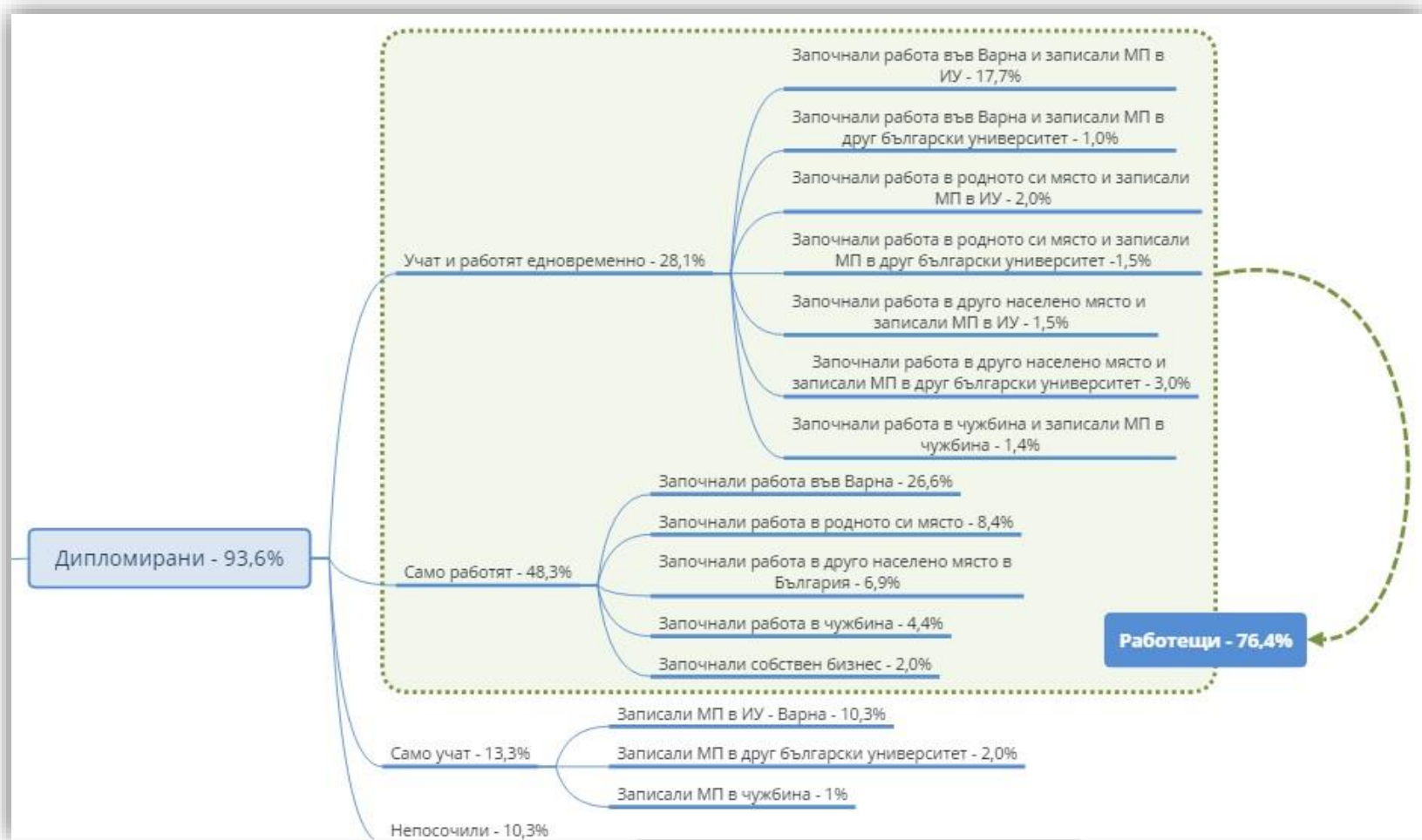
Повече от 93% от семестриално завършилите през 2017 г. живеят в България, което е с повече от 13% от живеещите в България семестриално завършили през 2016 г. Посочени са 29 населени места в цяла България. И при семестриално завършилите през 2017 г. е най-голям делът на посочилите, че живеят във Варна, който е с

10% по-голям от дела на живеещите във Варна сред завършилите през 2016 г. И при този випуск от завършили бакалаври делът на живеещите в София окол 8% (8,4% при завършилите през 2017 г. срещу 7,7% при завършилите през 2016 г.). От завършилите през 2017 г. в чужбина живеят 12%, с 4 пункта повече от завършилите през 2016 г. По-голямата част от живеещите в чужбина са в европейски държави – Великобритания, Германия, Кипър, Сърбия и Турция. 1% живеят в Северна Америка – САЩ.

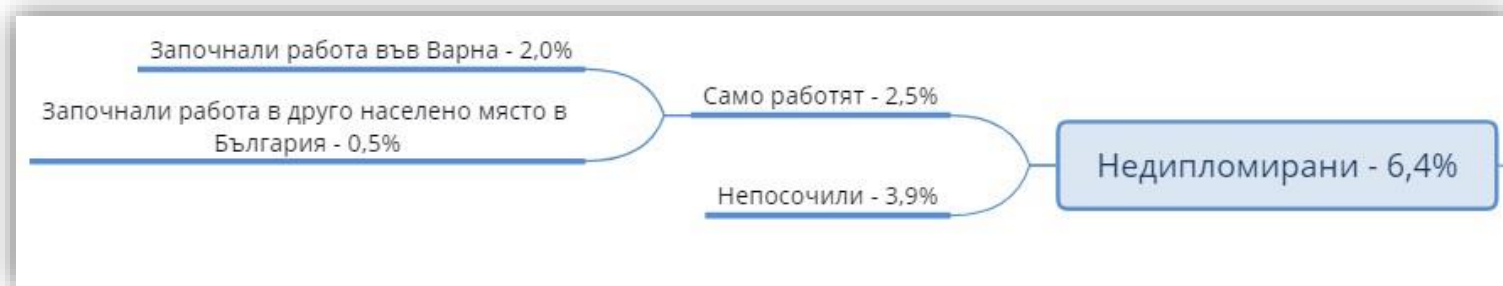
III. Поети посоки след семестриалното завършване



Фиг. 2 Какво са направили семестриално завършилите през 2017 г. след семестриалното завършване (в % спрямо всички семестриално завършили)

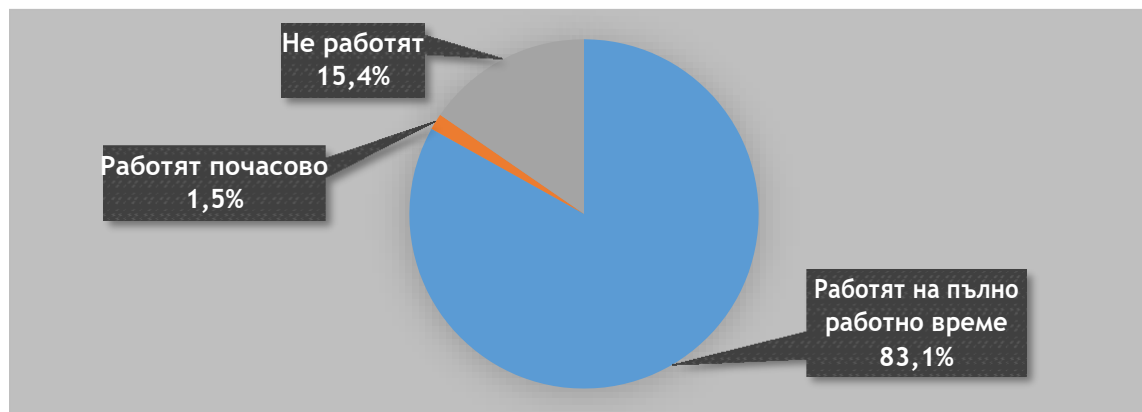


Фиг. 3 Какво са направили дипломираните - детайлизация (в % спрямо всички семестриално завършили)

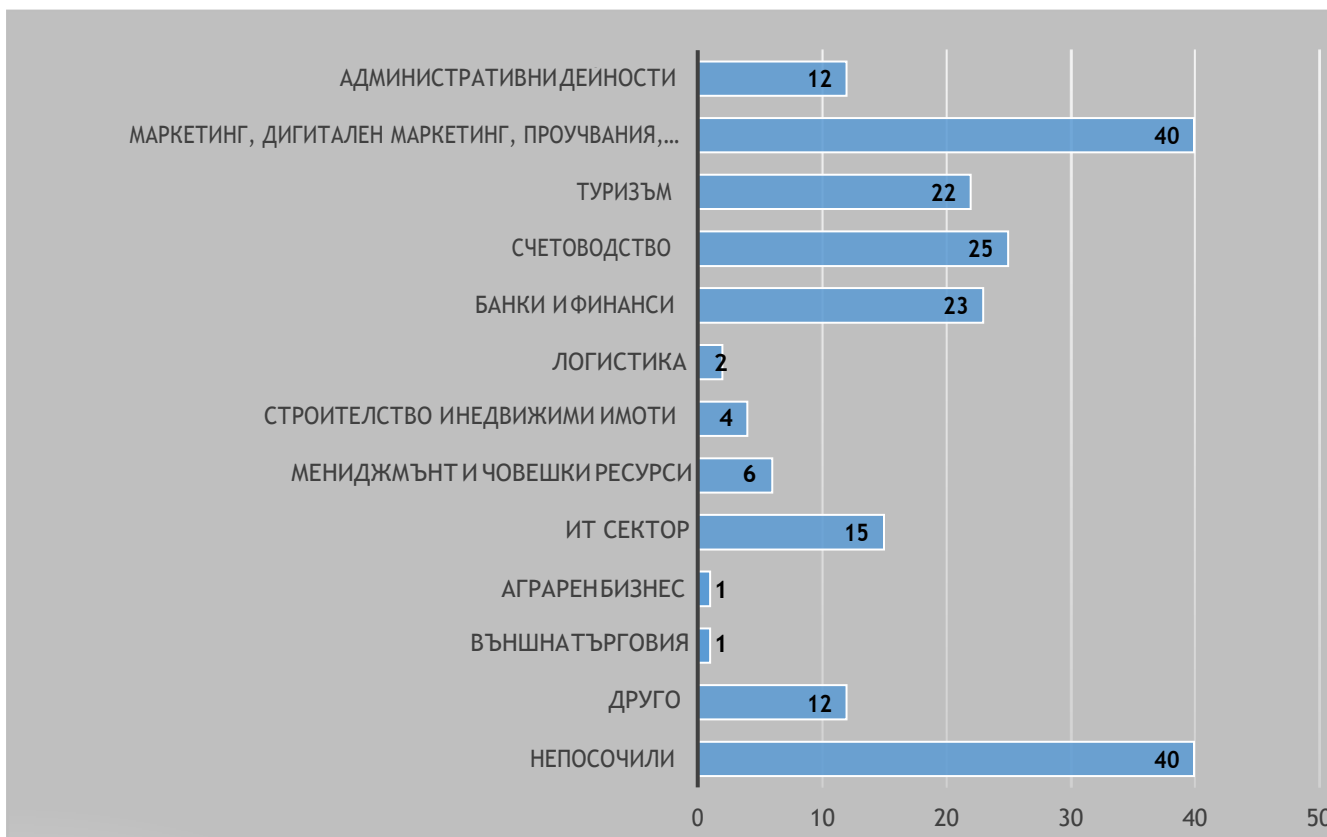


Фиг. 4 Какво са направили недипломираните - детайлизация (в % спрямо всички семестриално завършили)

IV. Трудов статус към лятото на 2018 г.



Фиг. 5 Трудов статус на семестриално завършилите през 2017 г. една година по-късно (в % спрямо всички семестриално завършили)



Фиг. 6 Сфери на работа на завършилите семестриално през 2017 г., работещи към лятото на 2018 г. по брой посочвания

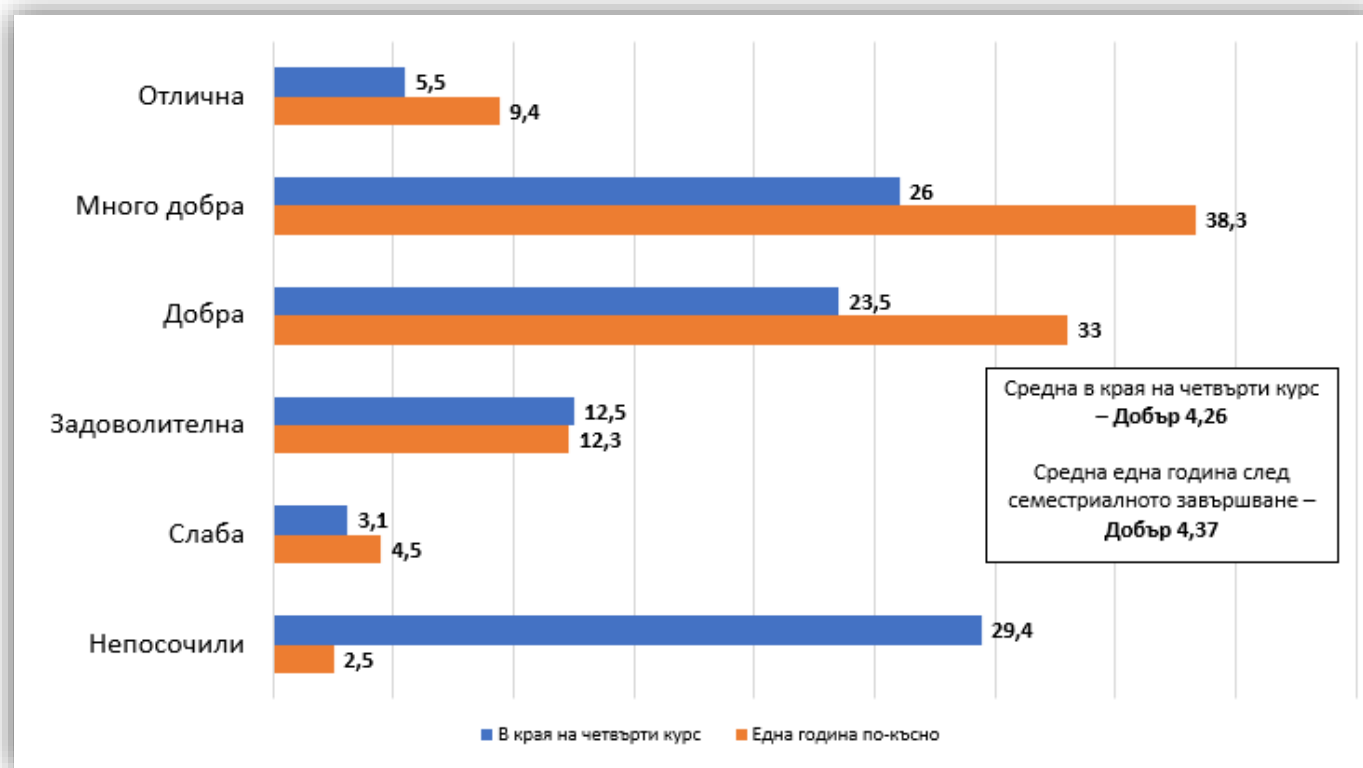
По време на четвърти курс випускът е бил обект на проучване по програмата «Четвъртокурсниците на прага на завършването». Това позволява да бъде проследен трудовия статус на студентите от този випуск в различни етапи по време и след завършване на бакалавърското обучение.



Фиг. 7 Трудов статус на студентите от випуска от четвърти курс до една година след семестриалното завършване (в % спрямо всички)¹

¹ Фигурата е разработена въз основа на настоящото проучване и на проучване, провеждано със студентите от този випуск (две независими извадки) по време на следването им в четвърти курс (представително при равнище на значимост от 95% и $\pm 5\%$ грешка).

V. Цялостна оценка за полученото образование в ИУ - Варна



Фиг. 8 Цялостна оценка за полученото образование в ИУ - Варна (в % спрямо всички)