

ИКОНОМИЧЕСКИ УНИВЕРСИТЕТ - ВАРНА

(бюджетна организация, предприятие по чл. 165, ал. 1 от ЗПФ, поделение)

[Варна, бул. "Княз Борис I" №77]

БИК/БУЛСТАТ

000 083 619

КОД ПО ЕБК

1742

телефон:

882164788

Web-адрес

www.ue-varna.bg

e-mail

g_paneva@ue-varna.bg

ОТЧЕТ ЗА КАСОВОТО ИЗПЪЛНЕНИЕ

на бюджета, сметките за средствата от Европейския съюз и сметките за чужди средства

ГОДИНА 2024

НА

ИКОНОМИЧЕСКИ УНИВЕРСИТЕТ - ВАРНА

КЪМ 31.03.2024 г. (в хил. лв)

ПОКАЗАТЕЛИ	БЮДЖЕТ - ОТЧЕТ	БЮДЖЕТ - ОТЧЕТ	Сметки за средства от Европейския съюз - ОТЧЕТ	Сметки за средства от Европейския съюз - ОТЧЕТ	Сметки за чужди средства - ОТЧЕТ	Сметки за чужди средства - ОТЧЕТ	ОБЩО КАСОВ ОТЧЕТ	ОБЩО КАСОВ ОТЧЕТ
	31.03.2024 г.	31.12.2023 г.	31.03.2024 г.	31.12.2023 г.	31.03.2024 г.	31.12.2023 г.	31.03.2024 г.	31.12.2023 г.
(€)	(1)	(2)	(3)	(4)	(5)	(6)	(7)=(1)+(3)+(5)	(8)=(2)+(4)+(6)
А. ПРИХОДИ, ПОМОЩИ И ДАРЕНИЯ								
I. Постъпления от текущи приходи								
1. Приходи от данъци и осигурителни вноски								
2. Приходи от такси и вноски								
<i>в т.ч. приходи от вноски</i>								
3. Приходи от административни глобализации, санкции и наказателни лихви	28	61					28	61
4. Нетни приходи от продажби на услуги, стоки и продукция	2 721	5 804					2 721	5 804
5. Приходи от наеми	295	1 108					295	1 108
6. Приходи от концесии и лицензии за ползване на публични активи								
7. Приходи от лихви								
8. Приходи от дивиденди и дялово участие								
9. Други текущи приходи и реализирани курсови разлики	(0)	5	(0)				(0)	5
Общо за група I. Постъпления от текущи приходи	3 045	6 978	(0)				3 045	6 978
II. Реализация на нефинансови активи и конфискувани средства								
1. Продажба на земя								
2. Продажба на други нефинансови дълготрайни активи								
3. Конфиск. средства и продажби на конфискувани и от залог нефин. активи								
Общо за група II. Реализация на нефинан. активи и конфиск. средства								
III. Внесен ДДС и др. данъци в/у гърозжбите и коректив за постъпления	(38)	(218)					(38)	(218)
<i>в т.ч. внесен ДДС</i>	(38)	(198)					(38)	(198)
<i>внесен данък в/у приходите от стопанска дейност</i>		(20)						(20)
<i>внесени други данъци, такси и вноски в/у продажбите</i>								
IV. Постъпления от застрахователни обезщетения	5						5	
V. Приходи от помощи и дарения								
1. Помощи и дарения от Европейския съюз								
2. Други помощи и дарения от чужбина								
3. Други безвъзмездно получени средства по международни и други програми								
4. Помощи и дарения от страната	26	100	27	170			53	270
Общо за група V. Приходи от помощи и дарения	26	100	27	170			53	270
А. ОБЩО ПРИХОДИ, ПОМОЩИ И ДАРЕНИЯ	3 038	6 861	27	170			3 065	7 030
Б. РАЗХОДИ И ПРИДОБИВАНЕ НА НЕФИНАНСОВИ АКТИВИ								
I. Плащания за текущи нелихвени разходи								
1. Разходи за издръжка - нефинансови позиции	510	2 061	4	174			514	2 235
2. Разходи за застраховане и други финансови услуги	22	50	0	0			22	50
3. Платени данъци, такси и административни санкции	125	161					125	161
4. Разходи за възнаграждения на персонал	2 273	12 643	31	221			2 305	12 864
5. Разходи за осигурителни вноски	499	1 937	5	22			504	1 959
Общо за група I. Плащания за текущи нелихвени разходи	3 430	16 853	40	4 6			3 470	17 269

ПОКАЗАТЕЛИ	БЮДЖЕТ - ОТЧЕТ	БЮДЖЕТ - ОТЧЕТ	Сметки за средства от Европейския съюз - ОТЧЕТ	Сметки за средства от Европейския съюз - ОТЧЕТ	Сметки за чужди средства - ОТЧЕТ	Сметки за чужди средства - ОТЧЕТ	ОБЩО КАСОВ ОТЧЕТ	ОБЩО КАСОВ ОТЧЕТ
	31.03.2024 г.	31.12.2023 г.	31.03.2024 г.	31.12.2023 г.	31.03.2024 г.	31.12.2023 г.	31.03.2024 г.	31.12.2023 г.
(а)	(1)	(2)	(3)	(4)	(5)	(6)	(7)=(1)+(3)+(5)	(8)=(2)+(4)+(6)
II. Плащания за придобиване на нефинансови дълготрайни активи								
1. Придобиване на земя								
2. Придобиване на други дълготрайни материални активи	177	338					177	338
3. Придобиване на нематериални дълготрайни активи	1	3					1	3
4. Нето-прираст на държавния резерв и изкупуване на земедел. продукция <i>в т. ч. постъпления от реализация на държавния резерв (-)</i>								
Общо за група II. Плащания за нефинансови дълготрайни активи	177	341					177	341
III. Плащания за разходи за лихви								
1. Разходи за лихви по банкови заеми и държавни (общински) ценни книжа								
2. Разходи за лихви по други заеми и дългове	3						3	
Общо за група III. Плащания за разходи за лихви	3						3	
IV. Трансфери към домакинства								
1. Осигурителни плащания и други текущи трансфери	615	2 675	211	740			826	3 415
2. Капиталови трансфери към домакинства								
Общо за група IV. Трансфери към домакинства	615	2 675	211	740			826	3 415
V. Субсидии и капиталови трансфери								
1. Текущи субсидии и трансфери към други лица								
2. Капиталови трансфери към други лица								
Общо за група V. Субсидии и капиталови трансфери								
Б. ОБЩО РАЗХОДИ И ПРИДОБИВАНЕ НА НЕФИНАНСОВИ АКТИВИ	4 226	19 869	251	1 156			4 477	21 025
В. ТРАНСФЕРИ И БЕЗЛИХВЕНИ ЗАЕМИ М/У БЮДЖ. ОРГАНИЗАЦИИ								
1. Трансфери между бюджетни организации (нето)	3 568	14 290	24	1 016			3 592	15 306
2. Временни безлихвени заеми между бюджетни организации (нето)								
В. ОБЩО ТРАНСФЕРИ И ЗАЕМИ М/У БЮДЖЕТНИ ОРГАНИЗАЦИИ	3 568	14 290	24	1 016			3 592	15 306
Г. Бюджетно салдо: Дефицит (-) / излишък (+) = (А.-Б.+В.)	2 380	1 282	(200)	29			2 180	1 311
Д. Финансиране на бюджетното салдо (Е. + Ж. + З. - И.)	(2 380)	(1 282)	200	(29)	0		(2 180)	(1 311)
Е. ОПЕРАЦИИ С ФИНАНСОВИ АКТИВИ								
I. Придобиване и реализиране на дялове, акции и участия								
1. Придобиване на дялове, акции и участия в предприятия (-)								
2. Постъпления от реализация и приватизация на дялове, акции и участия								
Общо за група I. Придобиване и реализиране на дялове, акции и участия								
II. Предоставени заеми, възмездна фин. помощ и активирани гаранции								
1. Предоставени заеми и възмездна финансова помощ (-)								
2. Получени погашения по предоставени заеми и възмездна фин. помощ (+)								
3. Плащания по активирани гаранции - главници по гарантирани заеми								
4. Възстановени суми по активирани гаранции - главници								
Общо за група II. Предоставени заеми, възмездна фин. помощ и гаранции								
III. Други операции с финансови активи								
1. Нето-операции с други ценни книжа и фин. активи (кеш-мениджмънт)								
2. Други операции с финансови активи (нето)		6						6
Общо за група III. Други операции с финансови активи		6						6
Е. ОБЩО ОПЕРАЦИИ С ФИНАНСОВИ АКТИВИ		6						6

ПОКАЗАТЕЛИ	БЮДЖЕТ - ОТЧЕТ	БЮДЖЕТ - ОТЧЕТ	Сметки за средства от Европейския съюз - ОТЧЕТ	Сметки за средства от Европейския съюз - ОТЧЕТ	Сметки за чужди средства - ОТЧЕТ	Сметки за чужди средства - ОТЧЕТ	ОБЩО КАСОВ ОТЧЕТ	ОБЩО КАСОВ ОТЧЕТ
	31.03.2024 г.	31.12.2023 г.	31.03.2024 г.	31.12.2023 г.	31.03.2024 г.	31.12.2023 г.	31.03.2024 г.	31.12.2023 г.
(а)	(1)	(2)	(3)	(4)	(5)	(6)	(7)=(1)+(3)+(5)	(8)=(2)+(4)+(6)
Ж. ОПЕРАЦИИ С ФИНАНСОВЕ ПАСИВИ								
I. Емитирани държавни (общински) ценни книжа								
1. Постъпления от емисии на държавни (общински) ценни книжа (+)								
2. Погашения по емисии на държавни (общински) ценни книжа (-)								
Общо за група I. Емитирани държавни (общински) ценни книжа								
II. Заеми от банки и други лица								
1. Получени банкови и други заеми (+)								
2. Погашения по получени банкови и други заеми (-)								
Общо за група II. Заеми от банки и други лица								
III. Финансиране чрез финансов лизинг и търговски кредит								
1. Получено финансиране по финансов лизинг и търговски кредит (+)								
2. Погашения по финансов лизинг и търговски кредит (-)								
Общо за група III. Финансиране чрез фин. лизинг и търговски кредит								
IV. Други операции с финансови пасиви								
1. Операции с чужди средства (нето)	0	(2)			(4)	20	(4)	18
2. Друго финансиране - операции с пасиви (нето)	0	(2)			(4)	20	(4)	18
Общо за група IV. Други операции с финансови пасиви	0	(2)			(4)	20	(4)	18
Ж. ОБЩО ОПЕРАЦИИ С ФИНАНСОВИ ПАСИВИ	0	(2)			(4)	20	(4)	18
З. НЕТО-РАЗЧЕТИ И ОПЕРАЦИИ								
1. Нето-операции за сметка на средства от Европейския съюз								
2. Операции за сметка на други бюджети, сметки и фондове	18	(1 306)	(18)	1 306				
3. Други нето-разчети и операции на бюджетни организации	(163)	15					(163)	15
4. Разлики от закръгляния в хил. лв. (→)								
З. ОБЩО НЕТО-РАЗЧЕТИ И ДРУГИ ОПЕРАЦИИ	(145)	(1 290)	(18)	1 306			(163)	15
И. ИЗМЕНЕНИЕ НА ПАРИЧНИТЕ СРЕДСТВА								
1. Наличности на парични средства в началото на отчетния период	6 810	6 815	1 334		200	179	8 344	6 995
2. Преоценка на наличности в чуждестранна валута в края на отчетния период			(0)	(0)			(0)	(0)
3. Наличности на парични средства в края на отчетния период	9 045	6 810	1 116	1 334	195	200	10 357	8 344
И. ИЗМЕНЕНИЕ НА ПАРИЧНИТЕ СРЕДСТВА (З. - 1. - 2.)	2 235	(5)	(218)	1 335	(4)	20	2 012	1 350
К. ДРУГИ ИЗМЕНЕНИЯ - АКРЕДИТИВНИ И ДРУГИ СМЕТКИ								
1. Наличности по акредитиви и други сметки в началото на периода								
2. Преоценка на акредитиви и други сметки в чужд. валута в края на периода								
3. Наличности по акредитиви и други сметки в края на периода								
К. ДРУГИ ИЗМЕНЕНИЯ - АКРЕДИТИВНИ И ДРУГИ СМЕТКИ (З.-1.-2.)								
Л. ИЗМЕНЕНИЕ НА ВСИЧКИ ПАРИЧНИ СРЕДСТВА (И. + К.)	2 235	(5)	(218)	1 335	(4)	20	2 012	1 350

Заличена информация съгласно
ЗЗЛД и регламент (ЕС)

Дата: 16.04.2024 г.


ГЛ. СЧЕТОВОДИТЕЛ 2016/679

РЪКОВОДИТЕЛ
име и фамилия

Заличена информация съгласно
ЗЗЛД и регламент (ЕС)
2016/679

Съгласуван:
пом.-ректор Св. Столар

Заличена информация съгласно
ЗЗЛД и регламент (ЕС)
2016/679



ОТЧЕТ ЗА КАСОВОТО ИЗПЪЛНЕНИЕ НА БЮДЖЕТА

МИНИСТЕРСТВО НА ОБРАЗОВАНИЕТО И НАУКАТА

към **31.3.2024 г.**

ЕИК/БУЛСТАТ **000 083 619**

(наименование на разпоредителя с бюджет)

код от регистъра на бюджетните организации в СЕБРА

Икономически университет - Варна

код по ЕБК: **1742**

(наименование на първостепенния разпоредител с бюджет)

финансово-правна форма

БЮДЖЕТ

(в левове)

ПОКАЗАТЕЛИ	Годишен уточнен план 2024 г.	ОТЧЕТ 2024 г.	ОТЧЕТНИ ДАННИ ЗА:			
			левови сметки в СЕБРА	валутни сметки	операции в брой (в левове и валута)	операции приравнени на касов поток
(а)	(1)	(2)	(3)	(4)	(5)	(6)
I. ПРИХОДИ, ПОМОЩИ И ДАРЕНИЯ	6 765 110	3 037 844	2 509 934	90 275	37 635	
1. Данъчни приходи						
2. Други приходи	6 665 110	3 011 894	2 892 894	90 275	28 725	
2.1 Приходи и доходи от собственост	6 888 195	3 016 803	2 524 432	63 689	28 682	
в т. ч. вноски от приходи на държавни и общински предприятия и институции						
нетни приходи от продажба на услуги, стоки и продукция	5 758 195	2 721 351	2 640 144	52 844	28 363	
приходи от наеми на имущество и земя	1 130 000	295 452	284 288	10 845	319	
2.2 Приходи от такси						
2.3 Глоби, санкции и наказателни лихви		28 012	1 012	26 957	43	
2.4 Други неданъчни приходи	-223 085	-32 921	-32 550	-371		
2.5 Постъпления от продажба на нефинансови активи						
3. Помощи и дарения от страната	100 000	25 950	17 040		8 910	
4. Помощи и дарения от чужбина						
II. РАЗХОДИ	23 781 094	4 225 796	3 115 662	682	50 533	1 058 919
1. Персонал	15 457 511	2 772 975	1 714 197		-75	1 058 853
1.1 Заплати и възнаграждения за персонала, наст по трудови и служебни прав.	12 480 000	2 186 999	1 633 104		-75	553 970
1.2 Други възнаграждения и плащания за персонала	940 511	86 496	81 093			5 403
1.3 Осигурителни вноски	2 037 000	499 480				499 480
2. Издръжка	2 591 608	657 254	654 138	682	2 368	66
3. Лихви		2 789	2 789			
в т. ч. външни						
4. Социални разходи, стипендии	2 257 641	615 460	567 220		48 240	
в т. ч. стипендии	2 256 641	615 460	567 220		48 240	
5. Субсидии						
6. Придобиване на нефинансови активи	3 474 334	177 318	177 318			
7. Капиталови трансфери						
8. Предоставени текущи и капиталови трансфери за чужбина						
9. Прираст на държавния резерв и изкупуване на земеделска продукция						
в т. ч. плащания за попълване на държавния резерв						
постъпления от продажби на държавния резерв (-)						
10. Резерв за непредвидени и неотложни разходи						

ПОКАЗАТЕЛИ	Годишен уточнен план 2024 г.	ОТЧЕТ 2024 г.	ОТЧЕТНИ ДАННИ ЗА:			
			левови сметки и СЕБРА	валутни сметки	операции в брой (в левове и валута)	операции приравнени на касов поток
(a)	(1)	(2)	(3)	(4)	(5)	(6)
III. Трансфери	14 246 551	3 567 859	2 483 350	13 405		1 071 104
1. Трансфери от/за ЦБ за/от други бюджети						
2. Други трансфери	14 246 551	2 496 755	2 483 350	13 405		
в т. ч. временни безлихвене заеми						
трансфери за отчислене постъпления						
3. Трансфери за поети осигурителни вноски и данъци		1 071 104				1 071 104
IV. Вноска в общия бюджет на ЕС						
V. Дефицит / излишък = I - II + III - IV	(2 769 433)	2 379 907	2 277 622	102 998	(12 898)	12 185
VI. Финансиране	2 769 433	(2 379 907)	(2 277 622)	(102 998)	12 898	(12 185)
1. Външно финансиране						
получени външни заеми						
погашения по външни заеми						
държавни /общински/ ЦК емитирани на м/нар. капиталови пазари						
получени погашения по предоставени кредити от други държави						
операции с др. ЦК и финансови активи						
остатък в лв. равн. по валутни сметки и каса в чужбина от предх. период						
наличности в лв. равн. по валутни сметки и каса в чужб. в кр. на периода						
2. Придобиване на дялове, акции, съучастия и др. финансови активи						
3. Възмездни средства						
предоставени						
възстановени						
нето плащания по актуирани гаранции, поръчителства и преоформен дълг						
предоставени заеми към крайни бенифициенти						
възстановени суми по заеми от крайни бенифициенти						
4. Приватизация на дялове, акции и участия						
5. Покупко-продажба на държавни/общински/ ценни книжа от бюдж. предприятия						
6. Друго вътрешно финансиране		18 251	1 419	17 263	-431	
операции по вътрешен дълг и финан. активи- нето						
друго финансиране		18 251	1 419	17 263	-431	
7. Суми по разчети за поети селгур, вноски и данъци	-116 082	-116 082	-103 897			-12 185
8. Наличности в началото на периода	3 775	3 775		3 775		
9. Наличности в края на периода		-47 078	-47 078			
10. Преоценка на валутни наличности						
11. Депозити и сметки консолидирани в "Единната сметка" от предх. период	6 806 405	6 806 405	6 806 405			
12. Депозити и сметки консолидирани в "Единната сметка" в края на периода	-3 924 665	-9 045 178	-9 045 178			
13. Касови операции, депозити, покупко-продажба на валута и сетълмент			10 707	-124 036	13 329	
в т. ч. покупко-продажба на валута (+/-)			124 036	-124 036		

g_paneva@ue-varna.bg
(e-mail)

Заличена информация съгласно
ЗЗЛД и регламент (ЕС)
2016/679

164788 5264536
(служебни телефони)

16.04.2024 г.
(дата)

ИЗГОТВИЛ:


Заличена информация съгласно
ЗЗЛД и регламент (ЕС)
2016/679

ГЛ. СЧЕТОВО

Заличена информация съгласно

ЗЗЛД и регламент (ЕС)
2016/679

КОВОДИТЕЛ:



Заличена информация съгласно
ЗЗЛД и регламент (ЕС)
2016/679

ПРОФ. Д-Р ЕВГЕНИ СТАНИМИРОВ

Съгласувал: пом.-ректор Св. Стояров

ОТЧЕТ ЗА КАСОВОТО ИЗПЪЛНЕНИЕ НА СМЕТКИТЕ ЗА СРЕДСТВАТА ОТ ЕВРОПЕЙСКИЯ СЪЮЗ - КСФ

Министерство на образованието и науката

към **31.3.2024 г.**

БИК/БУЛСТАТ **000 083 619**

наименование на разпоредителя с бюджет)

код от регистъра на бюджетните организации в СЕБРА

Икономически университет - Варна

код по ЕБК: **1742**

(наименование на първостепенния разпоредител с бюджет)

финансово-правна форма

98

СЕС - КСФ

(в левове)

ПОКАЗАТЕЛИ	Годишен уточнен план 2024 г.	ОТЧЕТ 2024 г.	ОТЧЕТНИ ДАННИ ЗА:			
			левови сметки в СЕБРА	валутни сметки	операции в брой (в левове и валута)	операции приравнени на касов поток
(a)	(1)	(2)	(3)	(4)	(5)	(6)
I. ПРИХОДИ, ПОМОЩИ И ДАРЕНИЯ						
1. Данъчни приходи						
2. Други приходи						
2.1 Приходи и доходи от собственост						
в т. ч. вноски от приходи на държавни и общински предприятия и институции						
нетни приходи от продажба на услуги, стоки и продукция						
приходи от заеми на имущество и земя						
2.2 Приходи от такси						
2.3 Глоби, санкции и наказателни лихви						
2.4 Други неданъчни приходи						
2.5 Постъпления от продажба на нефинансови активи						
3. Помощи и дарения от страната						
4. Помощи и дарения от чужбина						
II. РАЗХОДИ						
1. Персонал						
1.1. Заплати и възнаграждения за персонала, нает по трудови и служебни прав.						
1.2. Други възнаграждения и плащания за персонала						
1.3. Осигурителни вноски						
2. Издръжка						
3. Лихви						
в т. ч. външни						
4. Социални разходи, стипендии						
в т. ч. стипендии						
5. Субсидии						
6. Придобиване на финансови активи						
7. Капиталови трансфери						
8. Предоставени текущи и капиталови трансфери за чужбина						
9. Прираст на държавния резерв и изкупуване на земеделска продукция						
в т. ч. плащания за изкупуване на държавния резерв						
постъпления от продажба на държавния резерв (-)						
10. Резерв за непредвидени и неотложни разходи						

ПОКАЗАТЕЛИ	Годишен уточнен план 2024 г.	ОТЧЕТ 2024 г.	ОТЧЕТНИ ДАННИ ЗА:			
			левови сметки и СЕБРА	валутни сметки	операции в брой (в левове и валута)	операции приравнени на касов поток
(а)	(1)	(2)	(3)	(4)	(5)	(6)
III. Трансфери		17 547	17 547			
1. Трансфери от/за ЦБ за/от други бюджети						
2. Други трансфери		17 547	17 547			
в т. ч. временни безвъзмездни заеми						
трансфери за отчислени постъпления						
3. Трансфери за гоним осигурителни вноски и данъци						
IV. Вноска в общия бюджет на ЕС						
V. Дефицит / излишък = I - II + III - IV		17 547	17 547			
VI. Финансиране		(17 547)	(17 547)			
1. Външно финансиране						
получени външни заеми						
погашения по външни заеми						
държавни /общински/ ЦК емитирани на м/нар. капиталови пазари						
получени договаряния по предоставени кредити от други държави						
операции с др. ЦК и финансови активи						
остатък в лев. равн. по валутни сметки и каса в чужбина от предх. период						
наличности в лев. равн. по валутни сметки и каса в чужб. в кра на периода						
2. Придобиване на дялове, акции, съучастия и др. финансови активи						
3. Възмездни средства						
предоставени						
възстановени						
нето плащания по активирани гаранции, поръчителства и преоформен дълг						
предоставени заеми към крайни бенифициенти						
възстановени суми по заеми от крайни бенифициенти						
4. Приватизация на дялове, акции и участия						
5. Покупко-продажба на държавни/общински/ ценни книжа от бюдж. предприятия						
6. Друго вътрешно финансиране		-17 547	-17 547			
операции по вътрешен дълг и финан. активи- нето						
друго финансиране		-17 547	-17 547			
7. Суми по разчети за гоним осигур. вноски и данъци						
8. Наличности в началото на периода						
9. Наличности в края на периода						
10. Преоценка на валутни наличности						
11. Депозити и сметки консолидирани в "Единната сметка" от предх. период						
12. Депозити и сметки консолидирани в "Единната сметка" в края на периода						
13. Касови операции: депозити, покупко-продажба на валута и сетълмент						
в т. ч. покупко-продажба на валута (+/-)						

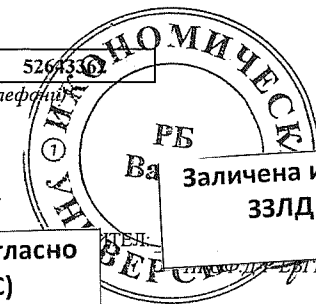
g_paneva@ue-varna.bg Заличена информация съгласно 4788 5264330 5.4.2024
(e-mail) 33ЛД и регламент (ЕС) лужебни телефони (дата)

ИЗГОТВИЛ:

Заличена информация съгласно
33ЛД и регламент (ЕС)
2016/679

ГЛ. СЧЕТОВОДИ

Заличена информация съгласно
33ЛД и регламент (ЕС)
2016/679



Заличена информация съгласно
33ЛД и регламент (ЕС)
2016/679

Съгласувал: пом.-ректор Св. Столаров

Св. Столаров

ОТЧЕТ ЗА КАСОВОТО ИЗПЪЛНЕНИЕ НА СМЕТКИТЕ ЗА СРЕДСТВАТА ОТ ЕВРОПЕЙСКИЯ СЪЮЗ - ДЕС

МИНИСТЕРСТВО НА ОБРАЗОВАНИЕТО И НАУКАТА	към 31.3.2024 г.	ВИК/БУЛСТАТ 000 083 619	код от регистъра на бюджетните организации в СЕБРА
(наименование на разпоредителя с бюджет)			
Икономически университет - Варна	код по ЕБК: 1742		
(наименование на гървостепенния разпоредител с бюджет)			
финансово-правна форма	96	СЕС - ДЕС	

(в левовс)

ПОКАЗАТЕЛИ	Годишен уточнен план 2024 г.	ОТЧЕТ 2024 г.	ОТЧЕТНИ ДАННИ ЗА:			
			левови сметки и СЕБРА	валутни сметки	операции в брой (в левове и валута)	операции приравнени на касов поток
(a)	(1)	(2)	(3)	(4)	(5)	(6)
I. ПРИХОДИ, ПОМОЩИ И ДАРЕНИЯ		26 702	-6	26 708		
1. Данъчни приходи						
2. Други приходи		-6	-6			
2.1 Приходи и доходи от собственост						
в т. ч. вноски от приходи на държавни и общински предприятия и институции						
нетни приходи от продажба на услуги, стоки и продукция						
приходи от наеми на имущество и земя						
2.2 Приходи от такси						
2.3 Глоби, санкции и наказателни лихви						
2.4 Други неданъчни приходи		-6	-6			
2.5 Постъпления от продажба на нефинансови активи						
3. Помощи и дарения от страната						
4. Помощи и дарения от чужбина		26 708		26 708		
II. РАЗХОДИ		251 192	14 793	224 214		12 185
1. Персонал		35 907	12 512	1 210		12 185
1.1. Заплати и възнаграждения за персонала, нает по трудови и служебни прав.		31 295	12 512	1 210		7 573
1.2. Други възнаграждения = плащания за персонала						
1.3. Осигурителни вноски		4 612				4 612
2. Издръжка		4 326	2 281	2 045		
3. Лихви						
в т. ч. външни						
4. Социални разходи, стипендии		210 959		210 959		
в т. ч. стипендии						
5. Субсидии						
6. Придобиване на нефинансови активи						
7. Капиталови трансфери						
8. Предоставени текущи и капиталови трансфери за чужбина						
9. Прираст на държавния резерв и изкупуване на земеделска продукция						
в т. ч. плащания за попълване на държавния резерв						
постъпления от продажби на държавния резерв (-)						
10. Резерв за непредвидени и неотложни разходи						

ПОКАЗАТЕЛИ	Годишен уточнен план 2024 г.	ОТЧЕТ 2024 г.	ОТЧЕТНИ ДАННИ ЗА:			
			левови сметки и СЕБРА	валутни сметки	операции в брой (в левове и валута)	операции приравнени на касов поток
(a)	(1)	(2)	(3)	(4)	(5)	(6)
III. Трансфери		6 638	10 092	-3 454		
1. Трансфери от/за ЦБ за/от други бюджети						
2. Други трансфери		6 638	10 092	-3 454		
в т. ч. временни безлихвени заеми						
трансфери за отчисленост/постъпления						
3. Трансфери за поети осигурителни вноски и данъци						
IV. Вноска в общия бюджет на ЕС						
V. Дефицит / излишък = I - II + III - IV		(217 852)	(4 777)	(200 960)		(12 185)
VI. Финансиране		217 852	4 777	200 960		12 185
1. Външно финансиране						
получени външни заеми						
погашения по външни заеми						
държавни /общински/ ЦК смитирани на м/нар. капиталови пазари						
получени погашения и предоставени кредити от други държави						
операции с др. ЦК и финансови активи						
остатък в лв. равн. по валутни сметки и каса в чужбина от предх. период						
наличности в лв. равн. по валутни сметки и каса в чужб. в кр. на периода						
2. Придобиване на дялове, акции, съучастия и др. финансови активи						
3. Възмездни средства						
предоставени						
възстановени						
нето плащания по активираните гаранции, поръчителства и преоформен дълг						
предоставени заеми към крайни бенифициенти						
възстановени суми по заеми от крайни бенифициенти						
4. Приватизация на дялове, акции и участия						
5. Покупко-продажба на държавни/общински/ ценни книжа от бюдж. предприятия						
6. Друго вътрешно финансиране		-286	16 892	-17 178		
операции по вътрешен дълг и финан. активи- нето						
друго финансиране		-286	16 892	-17 178		
7. Суми по разчети за поети осигур. вноски и данъци			-2 185			12 185
8. Наличности в началото на периода		1 334 401		1 334 401		
9. Наличности в края на периода		-1 116 224		-1 116 224		
10. Преценка на валутни наличности		-39		-39		
11. Депозити и сметки консолидирани в "Единната сметка" от предх. период						
12. Депозити и сметки консолидирани в "Единната сметка" в края на периода						
13. Касови операции, депозити, покупко-продажба на валута и сепълмент						
в т. ч. покупко-продажба на валута (+/-)						

g_paneva@me-varna.bg
(e-mail)

ИЗГОТВИ

Заличена информация съгласно
ЗЗЛД и регламент (ЕС)
2016/679

82164788

52643362

(служебни телефони)

ГЛ. СЧЕТОВОДИТЕЛ

Заличена информация съгласно
ЗЗЛД и регламент (ЕС)
2016/679

ДИТЕЛ:

Заличена информация съгласно
ЗЗЛД и регламент (ЕС)
2016/679



Съгласувал: пок. - ректор Св. Стояров

ОТЧЕТ ЗА КАСОВОТО ИЗПЪЛНЕНИЕ НА СМЕТКИТЕ ЗА ЧУЖДИ СРЕДСТВА

МИНИСТЕРСТВО НА ОБРАЗОВАНИЕТО И НАУКАТА <small>(наименование на разпоредителя с бюджет)</small>	към	31.3.2024 г.	ЕИК/БУЛСТАТ	000 083 619	
Икономически университет - Варна <small>(наименование на първостепенния разпоредител с бюджет)</small>	код по ЕБК:	1742	<small>код от регистъра на бюджетните организации в СЕБРА</small>		
<i>финансово-правна форма</i>	33	Чужди средства			

(в левове)

ПОКАЗАТЕЛИ	Годишен уточнен план 2024 г.	ОТЧЕТ 2024 г.	ОТЧЕТНИ ДАННИ ЗА:			
			<small>левови сметки и СЕБРА</small>	<small>валутни сметки</small>	<small>счращения в брой (в левове и валута)</small>	<small>операции приравнени на касов поток</small>
(а)	(1)	(2)	(3)	(4)	(5)	(6)
I. ПРИХОДИ, ПОМОЩИ И ДАРЕНИЯ						
1. Данъчни приходи						
2. Други приходи						
2.1 Приходи и доходи от собственост						
в т. ч. вноски от приходи на държавни и общински предприятия и институции						
нетни приходи от продажба на услуги, стоки и продукция						
приходи от наем на имущество и земя						
2.2 Приходи от такси						
2.3 Глоби, санкции и наказателни лихви						
2.4 Други неданъчни приходи						
2.5 Постъпления от продажба на нефинансови активи						
3. Помощи и дарения от страната						
4. Помощи и дарения от чужбина						
II. РАЗХОДИ						
1. Персонал						
1.1 Заплати и възнаграждения за персонала, нает по трудови и служебни прав.						
1.2 Други възнаграждения и плащания за персонала						
1.3 Осигурителни вноски						
2. Издръжка						
3. Лихви						
в т. ч. външни						
4. Социални разходи, стипендии						
в т. ч. стипендии						
5. Субсидии						
6. Придобиване на нефинансови активи						
7. Капиталови трансфери						
8. Предоставени текущи и капиталови трансфери за чужбина						
9. Прираст на държавния резерв и изкупуване на земеделска продукция						
в т. ч. плащания за попълване на държавния резерв						
постъпления от продажби на държавния резерв (-)						
10. Резерв за непредвидими и неотложни разходи						

ПОКАЗАТЕЛИ	Годишен уточнен план 2024 г.	ОТЧЕТ 2024 г.	ОТЧЕТНИ ДАННИ ЗА:			
			левови сметки и СЕБРА	валутни сметки	операции в брой (в лехове и валута)	операции приравнени на касов поток
(a)	(1)	(2)	(3)	(4)	(5)	(6)
III. Трансфери						
1. Трансфери от/за ЦБ за/от други бюджети						
2. Други трансфери						
в т. ч. временни безлихвене заеми						
трансфери за отчислени постъпления						
3. Трансфери за пости осигурителни вноски и данъци						
IV. Вноска в общия бюджет на ЕС						
V. Дефицит / излишък = I - II + III - IV						
VI. Финансиране						
1. Външно финансиране						
получени външни заеми						
погашения по външни заеми						
държавни /обществени/ ЦК емитирани на м/нар. капиталови пазари						
получени погашения по предоставени кредити от други държави						
операции с др. ЦК и финансови активи						
остатък в лв. равн. по валутни сметки и каса в чужбина от предх. период						
наличности в лв. равн. по валутни сметки и каса в чужб. в кр. на периода						
2. Придобиване на дялове, акции, съучастия и др. финансови активи						
3. Възмездни средства						
предоставени						
възстановени						
нето плащания по активирани гаранции, поръчителства и преоформен дълг						
предоставени заеми към крайни бенифициенти						
възстановени суми по заеми от крайни бенифициенти						
4. Приватизация на дялове, акции и участия						
5. Покупко-продажба на държавни/общински/ ценни книжа от бюдж. предприятия						
6. Друго вътрешно финансиране		-4 395	-3 833	-562		
операции по вътрешен дълг и финан. активи- нето						
друго финансиране		-4 395	-3 833	-562		
7. Суми по разчети за платени осигур. вноски и данъци						
8. Наличности в началото на периода		199 684	193 504	6 180		
9. Наличности в края на периода		-195 289	-189 671	-5 618		
10. Преоценка на валутни наличности						
11. Депозити и сметки консолидирани в "Единната сметка" от предх. период						
12. Депозити и сметки консолидирани в "Единната сметка" в края на периода						
13. Касови операции, депозити, покупко-продажба на валута и сепълмент						
в т. ч. покупко-продажба на валута (+/-)						

g_naneva@uc-varna.bg
(e-mail)

ИЗГОТ

ГЛ. СЧЕТОВОД

Съгласувал: пок. - ректор

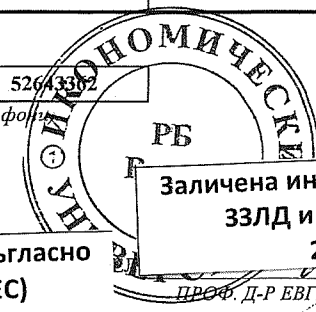
Заличена информация съгласно
ЗЗЛД и регламент (ЕС)
2016/679

Заличена информация съгласно
ЗЗЛД и регламент (ЕС)
2016/679

С.В. Столаро

882164788 52643362
(служебни телефони)

Заличена информация съгласно
ЗЗЛД и регламент (ЕС)



05.04.2024 г.
(дата)

Заличена информация съгласно
ЗЗЛД и регламент (ЕС)
2016/679

ПРОФ. Д-Р ЕВГЕНИ СТАНИМИРОВ